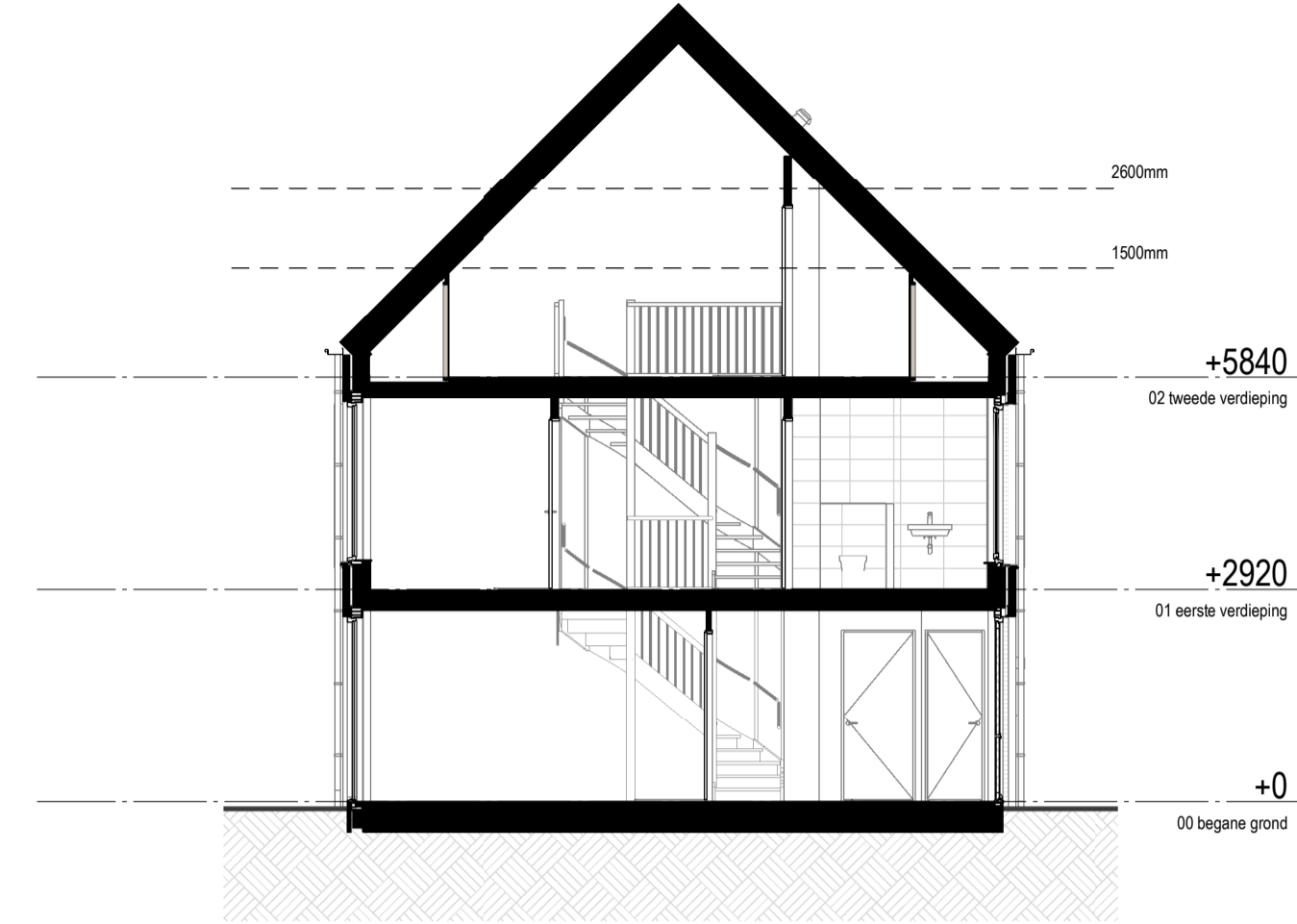




Voorgevel  
1: 100



Achtergevel  
1: 100



Doorsnede  
1: 100

## Renvooi

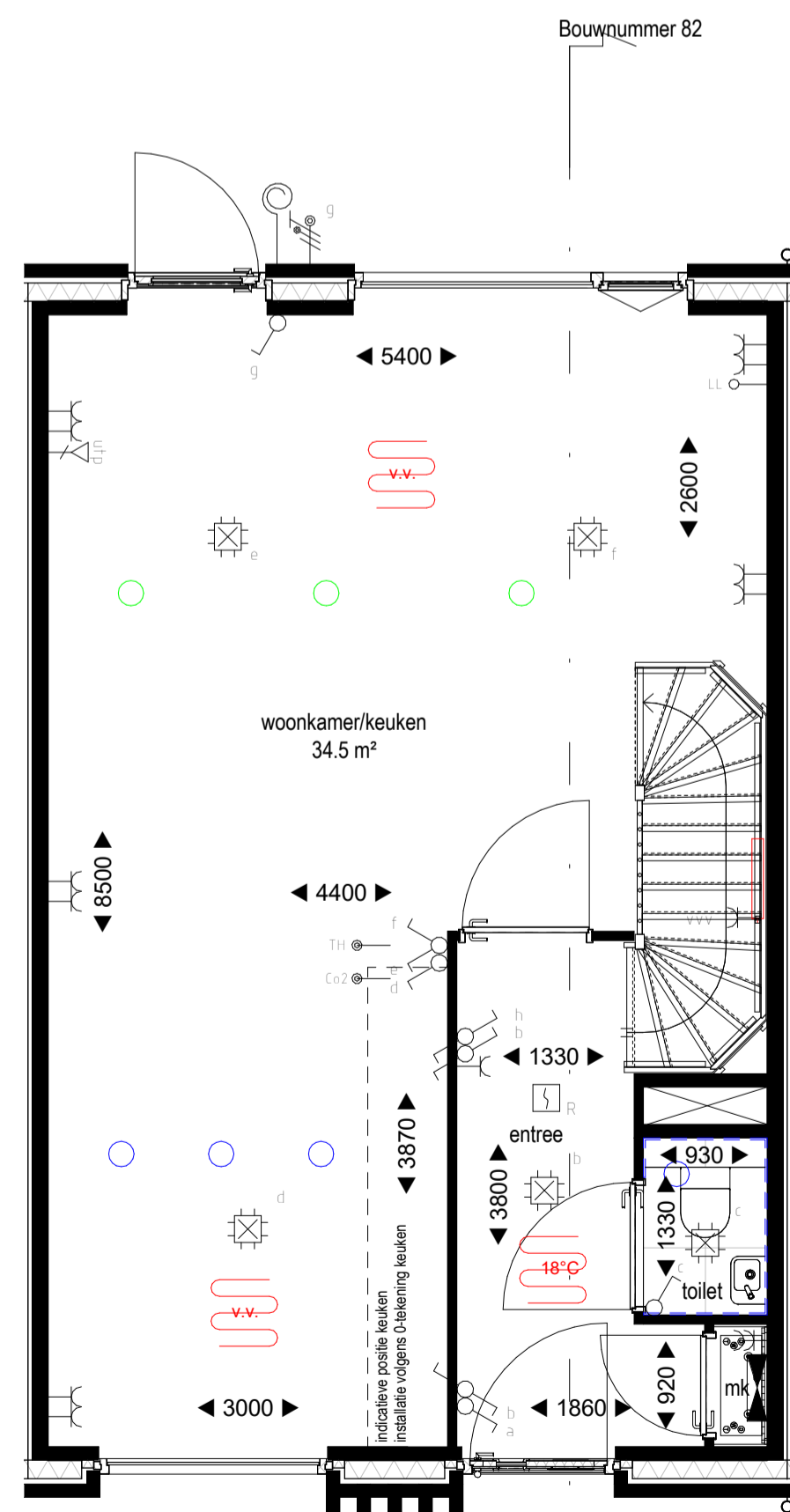
HOOGTE	SYMBOOL	OMSCHRIJVING
300+	—○	AANSLUITPUNT, BEDRAAD, NIET AFGEMOENTEERD
300+	—○	LOZE LEIDING
2200+ 2000+	—○	LICHTPUNT ZONDER ARMATUUR binnen 2200+/buiten 2000+
ZE TEKENING	○	WANDARMATUUR
	○	BEL
	⊗	CENTRAALDOOS MET LICHTPUNT
1200+	⊗	BEL DRUKKER
	⊗	ROOKMELDER
1050+	⊗	ENKELPOLIGE SCHAKELAAR
1050+	⊗	SERIE SCHAKELAAR
1050+	⊗	WISSELSCHAKELAAR
	⊗	VLOERVERWARMINGSVERDELER
VLOER	⊗	AARDMAT
300+	⊗	DUBBELVOUDIGE WANDCONTACTDOOS
ZE TEKENING	⊗	ENKELVOUDIGE WANDCONTACTDOOS
N.T.B.	⊗	DUBBELVOUDIGE WANDCONTACTDOOS, OPBOUW
500+	⊗	ENKELVOUDIGE WANDCONTACTDOOS, WATERDICHT
ZE REKENTEK.	⊗	WANDCONTACTDOOS, 2x230VOLT
1200+	⊗	WERKSCHAKELAAR WARMTEPOMP
1200+	⊗	WERKSCHAKELAAR PV-PANEELEN
300+	⊗	DATA AANSLUITING
1500+	⊗	AANSLUITPUNT TBV THERMOSTAAT, AFGEMOENTEERD
1500+	⊗	AANSLUITPUNT CO2, AFGEMOENTEERD
ONDER MAATVELD	⊗	GRONDKABEL
650+	⊗	CENTRAAL AARDPUNT
	⊗	VLOERVERWARMING (vertrektemperatuur conform Bbl)
	⊗	VLOERVERWARMING (vertrektemperatuur max. 18°C)

⊗ = warmtepomp buitenunit in het dak

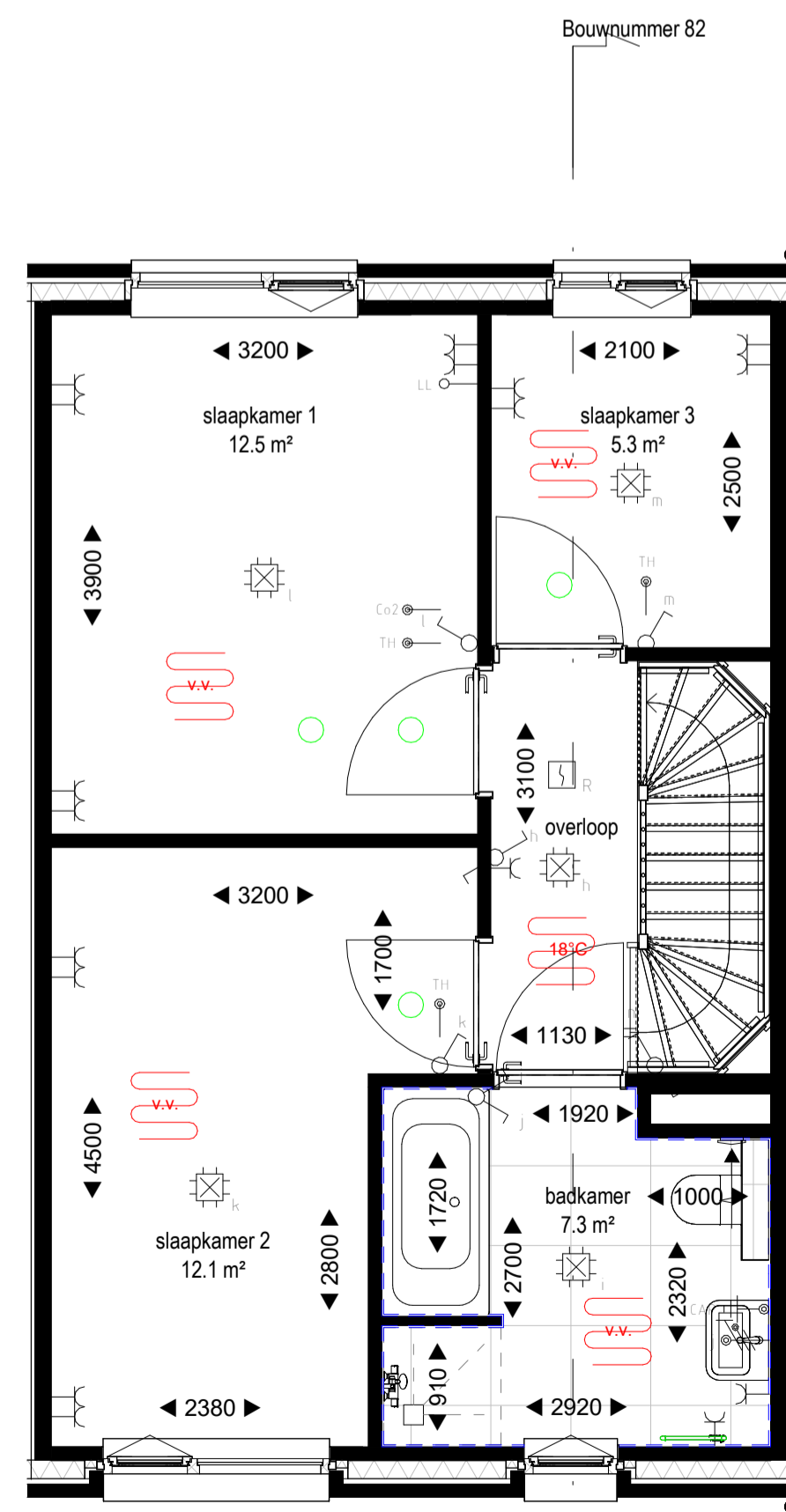
- WM = wasmachine
- WD = wasdroger
- VV = vloerverwarmingverdelers
- = toevoerpunt mechanische ventilatie plafond
- = afvoerpunt mechanische ventilatie plafond
- — — = tegelwand
- ⊗ = vogelnestkast gierzwaluw/huismus
- ⊗ = gevelrooster t.b.v. ventilatie
- = hemelwaterafvoer
- — — = elektrische designradiator

**TOELICHTING:**

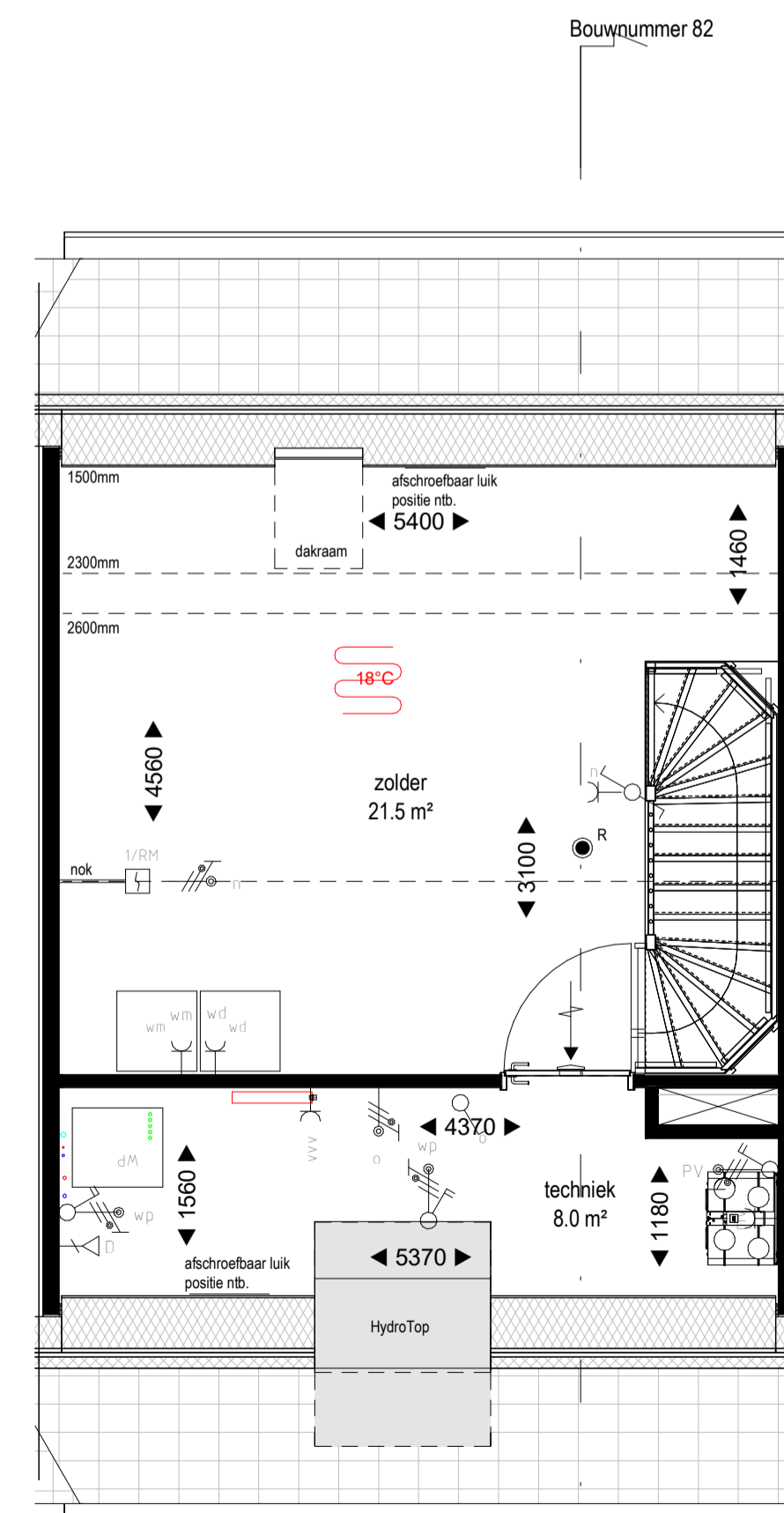
- Aan de maatvoering kunnen geen rechten worden ontleend.
- Alle maatvoering betreft circa maatvoering en is aangegeven in millimeters.
- Elektra aansluitpunten, keukenopstelling, ventilatiepunten, radiatoren en rookmelders zijn indicatief aangegeven.
- Het is mogelijk dat niet alle symbolen van toepassing zijn op uw woningtype.
- Maatvoering bij schuin dak is tot 150cm lijn.
- Maatvoering in het toilet en de badkamer is exclusief tegelwerk.
- De oppervlakte van de slaapkamers onder een hellend dak zijn tot de 150cm lijn.
- De getekende PV-panelen zijn het minimum aantal panelen om te voldoen aan de BENG. De optionele PV-panelen dienen in een rechthoek geplaatst te worden.



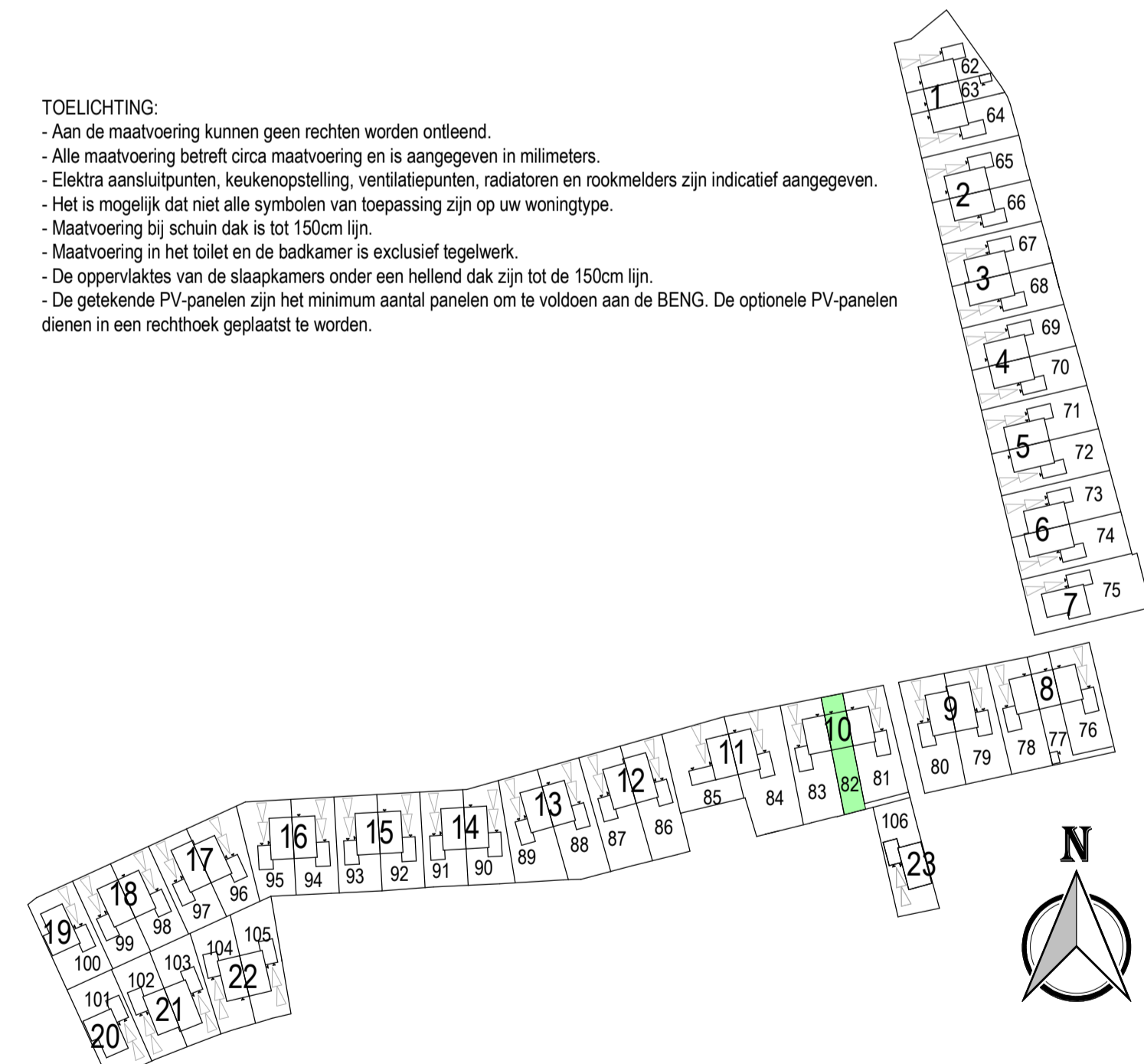
Begane grond  
1: 50



Eerste verdieping  
1: 50



Tweede verdieping  
1: 50



**MIX**  
ARCHITECTUUR  
Generaal Hackelstaan 8  
6711 VZ Ede  
Postbus 180  
6710 BD Ede  
Tel: 0318-648950  
www.MIX-architectuur.nl

opdrachtgever: BPD Ontwikkeling B.V. Regio Noord-Oost & Midden  
De Brand 30  
3823 LK Amersfoort  
project: Tiel  
Veilingterrein  
onderwerp: Verkooptekening bouwnummer 82

projectarchitect: Maarten Venhorst  
projectleider: Erwin Oosterbeek  
modeller: Luuk Nijhuis  
datum: 24-12-2025  
gewijzigd: A1  
formaat: A1  
projectnummer: P00671  
schaal: As indicated  
bladnummer: B9082